



Ficha Técnica Digital



MS-190



MS-290

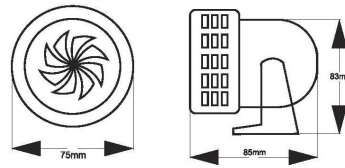


MS-390



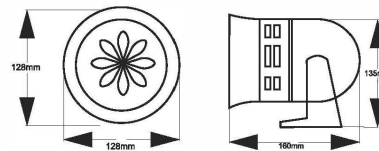
MS-390

Parámetros Técnicos Modelo MS-190



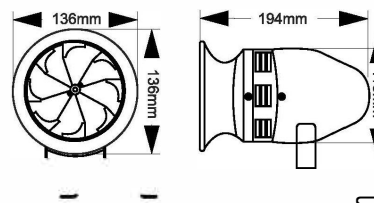
Voltaje	Corriente	Frecuencia	Volumen
DC12V	6A	50/60Hz	114dB
DC24V	2.5A		
AC110V	0.9A		
AC220V	0.43A		

Parámetros Técnicos Modelo MS-290



Voltaje	Corriente	Frecuencia	Volumen
DC12V	5.8A	50/60Hz	125dB
DC24V	2.1A		
AC110V	1.6A		
AC220V	0.8A		

Parámetros Técnicos Modelo MS-390 ROJO



Voltaje	Corriente	Frecuencia	Volumen
DC12V	12.4A	50/60Hz	116dB
DC24V	6.8A		
AC110V	1.5A		
AC220V	1.0A		